

”Девин” АД

Съкратени консолидирани междинни финансови отчети

За годината към 31 Март 2009

Девин АД

Консолидиран съкратен междинен финансов отчет за периода към 31 Март 2009


Консолидиран отчет за доходите

За тримесечният период приключващ на 31 Март 2009

<i>В хиляди лева</i>	Бел.	31 Март 2009	31 март 2008
Приходи от продажби		13,908	13,089
Себестойност на продажбите		(8,276)	(8,296)
Брутна печалба		<u>5,632</u>	<u>4,793</u>
Други оперативни приходи		180	(4)
Разходи за продажби		(4,821)	(4,133)
Административни разходи		(980)	(1,083)
Други оперативни разходи		-	-
Печалба от оперативна дейност		<u>11</u>	<u>(427)</u>
Финансови приходи		1	-
Финансови разходи		(375)	(293)
Финансови приходи / (разходи) (нето)		<u>(374)</u>	<u>(293)</u>
Печалба преди данъчно облагане		<u>(363)</u>	<u>(720)</u>
Разходи за данъци		-	-
Печалба/(загуба) за периода		<u><u>(363)</u></u>	<u><u>(720)</u></u>

Консолидираният съкратен междинен финансов отчет е одобрен на 17 Април 2009 година.

Цветан Вужански
Изпълнителен Директор



Койчо Желев
Главен Счетоводител

Девин АД

Консолидиран съкратен междинен финансов отчет към 31 Март 2009


Консолидиран отчет за промените в капитала

За тримесечният период приключващ на 31 Март 2009

	Бел. Основен капитал	Резерви	Неразпределена печалба	Общо
Баланс към 1 януари 2008	17,891	15,223	(3,140)	29,974
Описан резерв от преценка на продадени активи	-	(67)	67	-
Загуба за периода до 31 март 2008	-	-	(720)	(720)
Баланс към 31 март 2008 г.	17,891	15,156	(3,793)	29,254
Призната печалба за периода април – декември 2008	-	-	1,065	1,065
Баланс към 31 декември 2008 г.	17,891	15,156	(2,728)	30,319
Баланс към 1 януари 2009	17,891	15,156	(2,728)	30,319
Призната печалба за 2009	-	-	(363)	(363)
Баланс към 31 март 2009 г.	17,891	15,156	(3,091)	29,956

Консолидираният съкратен междинен финансов отчет е одобрен на 17 Април 2009 година.

Цветан Лъжевски
Изпълнителен Директор



Кочо Желев
Главен Счетоводител

Девин АД

Консолидиран съкратен междинен финансов отчет към 31 Март 2009

Консолидиран счетоводен баланс

към 31 Март 2009 година

В хиляди лева

	Бел.	31 Март 2009	31 декември 2008
Активи			
Имоти, машини, съоръжения и оборудване		31,055	30,508
Нематериални активи		18,235	18,730
Инвестиции		3	3
Актив по отсрочени данъци		11	12
Обща сума на нетекущите активи		<u>49,304</u>	<u>49,253</u>
Материални запаси		5,989	6,969
Търговски и други вземания		6,535	5,911
Парични средства и парични еквиваленти		1,246	920
Предплащания		1,117	426
Обща сума на текущите активи		<u>14,887</u>	<u>14,226</u>
Общо активи		<u><u>64,191</u></u>	<u><u>63,479</u></u>
Капитал и резерви			
Акционерен капитал		17,891	17,891
Резерви		15,156	15,156
Нагрупана загуба		(3,091)	(2,728)
Обща сума на капитал и резерви		<u>29,956</u>	<u>30,319</u>
Задължения			
Пасив по отсрочени данъци		22	22
Задължения за обезщетение при пенсиониране		110	110
Лихвени заеми и кредити		22,049	22,358
Обща сума на дългосрочните задължения		<u>22,181</u>	<u>22,490</u>
Задължения за обезщетение при пенсиониране		7	7
Лихвени заеми и кредити		5,007	4,589
Задължения към свързани лица		-	-
Търговски и други задължения		7,040	6,074
Обща сума на краткосрочните задължения		<u>12,054</u>	<u>10,670</u>
Общо задължения		<u>34,235</u>	<u>33,160</u>
Общо капитал и пасиви		<u><u>64,191</u></u>	<u><u>63,479</u></u>

Консолидираният съкратен междинен финансов отчет е одобрен на 17 април 2009 година.


Цветан Лъвсански
Изпълнителен Директор




Койчо Желев
Главен Счетоводител

Консолидиран отчет за паричния поток


За периода приключващ на 31 Март 2009

В хиляди лева

	Бел. 31 Март 2009	31 март 2008
Парични потоци от основна дейност		
Парични постъпления от клиенти	15,481	14,395
Плащания на доставчици	(8,848)	(17,999)
Получени средства свързани с трудови правоотношения	-	2
Плащания свързани с трудови правоотношения	(2,214)	(2,000)
Платен ДДС	(1,105)	(443)
Други постъпления от основната дейност	6	1
Други плащания от основната дейност	(262)	(419)
Постъпления / (плащания) на лихви	-	-
Нетен паричен поток от основна дейност	<u>3,058</u>	<u>(6,463)</u>
Инвестиционна дейност		
Плащания за придобити имоти, машини, оборудване	(1,530)	(552)
Постъпления от продажби на имоти, машини, съоръжения	-	-
Паричен поток произтичащ от бизнес комбинация по вливане	-	-
Нетен паричен поток от инвестиционна дейност	<u>(1,530)</u>	<u>(552)</u>
Финансова дейност		
Постъпления от лихвени заеми и кредити	-	17,610
Плащания по лихвени заеми и кредити	(1,195)	(11,370)
Постъпления от увеличение на капитала	-	-
Платени дивиденди	-	-
Постъпления / (плащания) свързани с курсови разлики	(7)	(1)
Нетен паричен поток от финансова дейност	<u>(1,202)</u>	<u>6,239</u>
Нетно увеличение/(намаление) на паричните средства	<u>326</u>	<u>(776)</u>
Парични средства в началото на периода	<u>920</u>	<u>1,228</u>
Парични средства в края на периода	<u>1,246</u>	<u>452</u>

Консолидираният съкратен междинен финансов отчет е одобрен на 17 април 2009 година.

Цветан Лъжсански
Изпълнителен Директор



Койчо Желев
Главен Счетоводител