

„Девин” АД
Съкратени консолидирани междинни финансови отчети
За периода към 31 юли 2007 година

Девин АД


Съкратени консолидирани междинни финансови отчети към 31 юли 2007г.

Съкратен консолидиран междинен отчет за доходите

За седеммесечния период приключващ на 31 юли 2007 година

<i>В хиляди лева</i>	Бел.	31 юли 2007	31 юли 2006
Приходи от продажби		32,126	17,152
Себестойност на продажбите		(18,562)	(10,714)
Брутна печалба		<u>13,564</u>	<u>6,438</u>
Други приходи		25	109
Разходи по продажбите		(8,815)	(4,375)
Административни разходи		(1,538)	(844)
Други разходи		(3)	-
Печалба от оперативна дейност		<u>3,233</u>	<u>1,328</u>
Финансови приходи		-	-
Финансови разходи		(1,345)	(283)
Финансови разходи		<u>(1,345)</u>	<u>(283)</u>
Печалба преди данъчно облагане		<u>1,887</u>	<u>1,045</u>
Разходи за данъци		-	-
Печалба/(загуба) за периода		<u>1,887</u>	<u>1,045</u>

Цветан Лъжанеки
Изпълнителен директор



Койчо Желев
Главен Счетоводител



Девин АД

Съкратени консолидирани междинни финансови отчети към 31 юли 2007г.

Съкратен консолидиран междинен отчет за промените в капитала

За периода приключващ на 31 юли 2007 г.


	Бел. Основен капитал	Резерви	Неразпределена печалба	Общо
Баланс към 1 януари 2006	56	10,579	922	11,557
Печалба за периода януари-юли 2006 г.	-	-	1,045	1,045
Баланс към 31 юли 2006	56	10,579	1,967	12,602
Елиминирани на резерви към датата на придобиване на Девин АД от Уинг Екуити Девин АД	-	(10,579)	(1,967)	(12,546)
Обезсилване на акции	(56)	-	-	(56)
Увеличение на основен капитал чрез издаване на нови акции	13,700	-	-	13,700
Призната загуба за периода август-декември 2006 г.	-	-	(4,740)	(4,740)
Баланс към 31 декември 2006 г.	13,700	-	(4,740)	8,960
Баланс към 1 януари 2007	13,700	-	(4,740)	8,960
Печалба за периода януари-юли 2007 г	-	-	1,887	1,887
Увеличение на капитала	1191	453	-	1644
Вливане	-	(437)	436	(1)
Отписан резерв от преценка на продадени активи.	-	(16)	16	-
Баланс към 31 юли 2007	14,891	-	(2,401)	12,490

Цветан Лъжански

Изпълнителен директор

Койчо Желев


Главен Счетоводител



Съкратен консолидиран междинен счетоводен баланс
към 31 юли 2007 година

<i>В хиляди лева</i>	Бел.	31 юли 2007	31 декември 2006
Активи			
Имоти, машини, съоръжения и оборудване		16,819	15,850
Нематериални активи		21,055	22,144
Инвестиции		3	3
Актив по отсрочени данъци		13	13
Обща сума на нетекущите активи		37,890	38,010
Материални запаси		3,443	1,798
Търговски и други вземания		5,688	2,242
Парични средства и парични еквиваленти		133	164
Предплащания		33	42
Обща сума на текущите активи		9,297	4,246
Общо активи		47,187	42,256
Капитал и резерви			
Акционерен капитал		14,891	13,700
Резерви		-	-
Натрупана печалба		(2,401)	(4,740)
Обща сума на капитал и резерви		12,490	8,960
Задължения			
Пасив по отсрочени данъци		36	36
Задължения за обезщетения на наети лица при пенсиониране		58	58
Лихвени заеми и кредити		22,649	24,976
Обща сума на дългосрочните задължения		22,743	25,070
Задължения за обезщетения на наети лица при пенсиониране		1	1
Лихвени заеми и кредити		4,550	2,885
Задължения към свързани лица		-	978
Търговски и други задължения		7,403	4,362
Обща сума на краткосрочните задължения		11,954	8,226
Общо задължения		34,697	33,296
Общо капитал и пасиви		47,187	42,256

Цветан Лъжански
Изпълнителен директор



Койчо Желев
Главен Счетоводител


Съкратен консолидиран междинен отчет за
паричния поток
За периода приключващ на 31 юли 2007

<i>В хиляди лева</i>	Бел.	31 юли 2007	31 юли 2006
Парични потоци от основна дейност			
Парични постъпления от клиенти		34,635	19,336
Плащания на доставчици		(25,140)	(15,748)
Получени средства свързани с трудови правоотношения		43	32
Плащания свързани с трудови правоотношения		(3,612)	(1,629)
Платен ДДС		(1,914)	(291)
Други постъпления от основната дейност		4	5
Други плащания от основната дейност		(902)	(609)
Нетен паричен поток от основна дейност		3,114	1,096
Инвестиционна дейност			
Плащания за придобити имоти, машини, оборудване		(777)	(1,520)
Постъпления от продажби на имоти, машини, оборудване		11	245
Нетен паричен поток от инвестиционна дейност		(766)	(1,275)
Финансова дейност			
Постъпления от лихвени заеми и кредити		-	2,426
Плащания по лихвени заеми и кредити		(3,860)	(2,568)
Увеличение на капитала		1,644	-
Постъпления(плащания) свързани с курсови разлики		(1)	(1)
Други постъпления (плащания)		(162)	(22)
Нетен паричен поток от финансова дейност		(2,379)	(165)
Нетно увеличение/(намаление) на паричните средства		(31)	(344)
Парични средства в началото на периода		164	934
Парични средства към края на периода		133	590

Цветан Лъжански
Изпълнителен директор




Койчо Желев
Главен Счетоводител




Пояснителни сведения към съкратен консолидиран междинен финансов отчет

1. Разходи за амортизация на имоти, машини и съоръжения и нематериални активи.

<i>В хиляди лева</i>	2007	2006
Себестойност на продажбите	18,562	10,714
- в т.ч. Разходи за амортизация	567	470
Разходи по продажбите	8,815	4,375
- в т.ч. Разходи за амортизация	1,585	428
Административни разходи	1,538	844
- в т.ч. Разходи за амортизация	28	25
Общо разходи за амортизация	2,180	923

